

ELPS5719BB



Datos Técnicos. Technical Data

LED Pantalla "E" 595 x 595 mm 40W 220-240V 3400Lm 6000K Marco Blanco
LED Square Panel "E" 595 x 595 mm 40W 220-240V 3400Lm 6000K White Frame

Características Generales. General Characteristics

Protección. Protection (IP)	IP20 Interior. Indoor
Grado de Protección IK. IK Protection Level	IK03

Información Eléctrica. Electrical Information

Vatios. Wattage	40 W
Equivalencia Vatios. Watt Equivalence	72 W
Ahorro Energético. Energy Savings	44%
Voltaje. Voltage	AC/DC220-240 V
Frecuencia. Frequency	50/60
Amperios. Amps	0,7
Factor Potencia. Power Factor (PF)	≥0.9
Regulable. Dimmable	no

Fuente de Alimentación. Power Source

Tipo de fuente de Al. Power Source Type	Xiezhen
---	---------

Información Lumínica. Light Technical Information

Flujo Luminoso. Luminous Flux (lm)	3400 Lm
Eficacia Lm. Lm Efficacy (Lm/W)	85
Temperatura Luz. Color Temperature (K)	6000K
Color Luz. Light Color	Blanco Día .Daylight
Índice Reproducción Cromática (IRC). Color Rendering Index (CRI)	≥80
Ángulo Apertura. Beam Angle	120°
Tiempo Calentamiento. Warm-up Time	Instant 100%<0,5s
Unified Glare Index (UGR)	≤19 *

Información Lumínica. Light Technical Information

* UGR ≤19 puede variar con factores como tipo de instalación, el color de las paredes, altura del local, número de las luminarias instaladas por local, y alturas de medición.
UGR varies with a range of factors such as type of installation, wall colors, height of the area, number of luminaires placed in the area and heights of measurements.

LED Chip

Tipo de Led. Led Type	SMD 2835
Marca chip LED. LED chip Brand	San An

Información Material. Material Information

Difusor. Diffuser	PS Opalino. Opaline PS
Color. Color	Blanco. White
RAL	9016

Datos Medioambientales. Environmental Data

Eficiencia Energética. Energy Efficiency	A++
Consumo de Energía. Energy Consumption	40kWh/1000h
Niveles de Mercurio. Mercury Levels	0

Vida Útil. Lifespan

Vida Media. Rated Lifetime	40000h
----------------------------	--------

L70 at 55° = 52000

# de Encendidos. Switching Cycles	20000
-----------------------------------	-------

Otras Especificaciones Other Specifications

Lámpara reemplazable. Replaceable lamp	No
Incl. en Caja. Incl. In box	Luminaria, Manual, Driver

Accesorios. Accessories

	KITSPRING
	KITSURF
Usar con. Use with	KITSURFWHITE
	KITSUSPEN
	KITREC60X60W
Montaje. Installation	KITSURF, KITSURFWHITE, KITSURFWHITEESP, KITSUSPEN, KITREC60X60W, KITREC60X60WES, KITSPRING
Opciones de regulación. Dim options	DALI
Emergencia. Emergency	ROB2460

Garantías & Calidad. Quality & Warranties

Garantía ROBLAN. ROBLAN Warranty	2 años. years*
2006/95/EC, 2004/108/EC, 2011/65/EU, IEC	



Datos Admin & Logística. Admin Data & Logistics

Referencia Producto. Item Code	ELPS5719BB
Modelo. Model	PANEL E

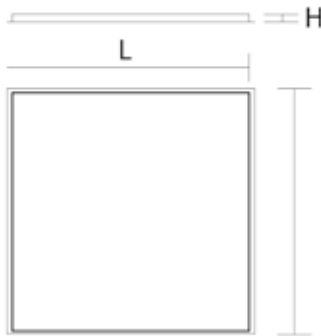
Datos Admin & Logística. *Admin Data & Logistics*

Gama. <i>Range</i>	LED ECO
Serie. <i>Series</i>	Pantallas <i>Panels</i>
Tecnología. <i>Technology</i>	LEDs <i>LEDs</i>
Código de Barras. <i>Barcode</i>	8435298015719
Clase ETIM. <i>ETIM Class</i>	EC002892
Unidades/Embalaje. <i>Units/Cartron</i>	5
Tipo Embalaje Unidad. <i>Packaging Unit Type</i>	Brown Carton Box
MEAS Carton	725x24x67.5
Peso Bruto. <i>Gross Weight</i>	13.3
Peso Neto. <i>Net Weight</i>	12.3

Avisos & Precauciones. *Safety & Warnings*

Rango de Temperatura (Uso) <i>Operational Temperature Range</i>	-20~40
--	--------

Dimensiones e Instalación. *Dimensions & Installation*



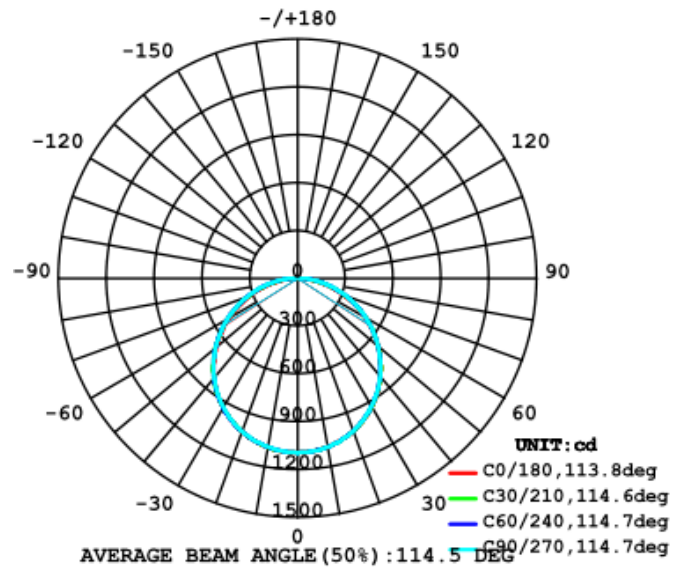
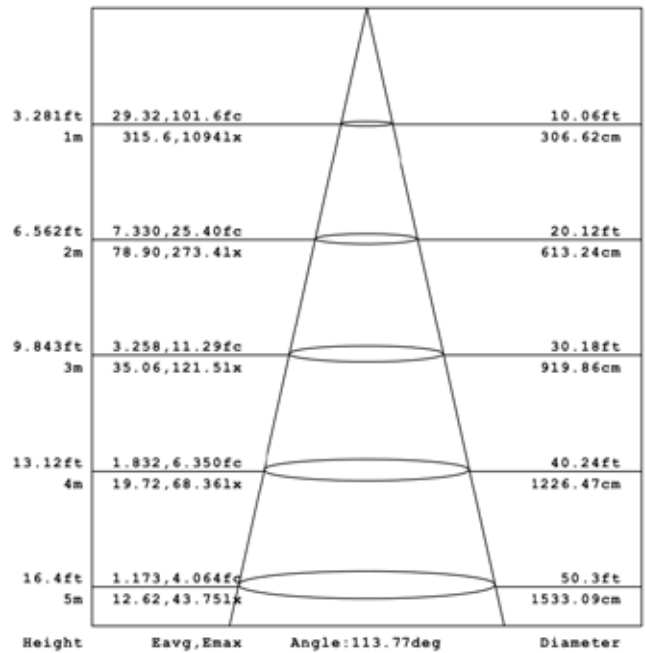
h:9,6
l:595
w:595

Peso producto. *Product Weight* 2.3

Instalación. *Installation* Suspensión,Empotrado,Superficie.
Suspended,Recessed,Surface

Lugar de Instalación.
Installation place Techo. *Roof*

Especificaciones Ópticas. *Optical Specifications*



En caso de rotura. *In case of breakage:* www.roblan.com

Última actualización: 2020-09-19 21:49:50 UTC+0000

Sujeto a cambios sin previo aviso. Utilizar datos más recientes.

Last updated: 2020-09-19 21:49:50 UTC+0000

Subject to change without notice. Use the most recent data.